

Docteur,

Madame, Monsieur,

Bonjour Chers Amis !

Nous vous souhaitons la bienvenue sur notre nouveau site internet Bionutrics !

Comme vous le savez, une partie du site est réservée aux Professionnels de Santé, dont vous faites partie.

Dans les pages ci-dessous, nous allons vous exposer simplement quelques-uns des modules qui vous sont dédiés.

Vous pourrez dès lors profiter des informations pertinentes à votre disposition.

Nous vous souhaitons d'ores et déjà une excellente navigation sur notre site

[www.bionutrics.fr](http://www.bionutrics.fr)



## 1. CONNEXION AU SITE

Pour pouvoir accéder aux pages « professionnels », vous devez vous **identifier**.

Encoder votre identifiant et votre mot de passe aux endroits prévus (voir illustration) puis cliquer sur le petit carré vert « Connexion ».

Vos codes d'accès correspondent aux codes qui prévalaient sur notre ancien site Bionutrics.



### **Vous n'avez pas encore de compte et vous souhaitez en créer un ?**

Cliquez sur « Créer un compte » (voir illustration page précédente) et remplissez le formulaire qui s'affiche.

Pour rappel, l'inscription est réservée uniquement aux professionnels de santé.



Illustration du formulaire :

**i** L'inscription est réservée aux professionnels de santé. Les données encodées feront l'objet de vérifications avant activation de votre compte par nos soins.

(\* = Obligatoire)

**Information client**

Email \*

Nom utilisateur \*

Mot de passe \*

Confirmer le mot de passe \*

**Informations**

Nom de la société

Civilité

Profession \*

Prénom \*

Nom \*

2ème Prénom

Adresse 1 \*

Adresse 2

Ville \*

Code postal \*

Pays \*

Etat/Province/Région \*

Téléphone \*

Portable

Fax

[S'INSCRIRE](#)

Si votre compte est créé avec succès, le message suivant s'affiche :

**Inscription en cours ...**

Merci pour votre inscription. Vous serez recontacté dans les plus brefs délais

[REVENIR AU SITE BIONUTRICS](#)

Vous recevez immédiatement un courriel, pour vous avertir de votre inscription :

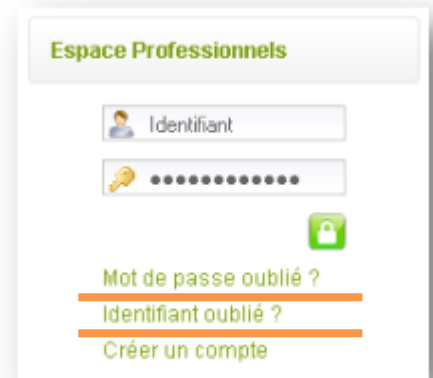


Lorsque votre compte sera activé, vous recevrez un deuxième courriel vous informant que vous pouvez désormais vous connecter au site Bionutrics comme « Professionnel de la Santé ».

### Vous êtes déjà inscrit et vous avez oublié votre mot de passe ou identifiant ?

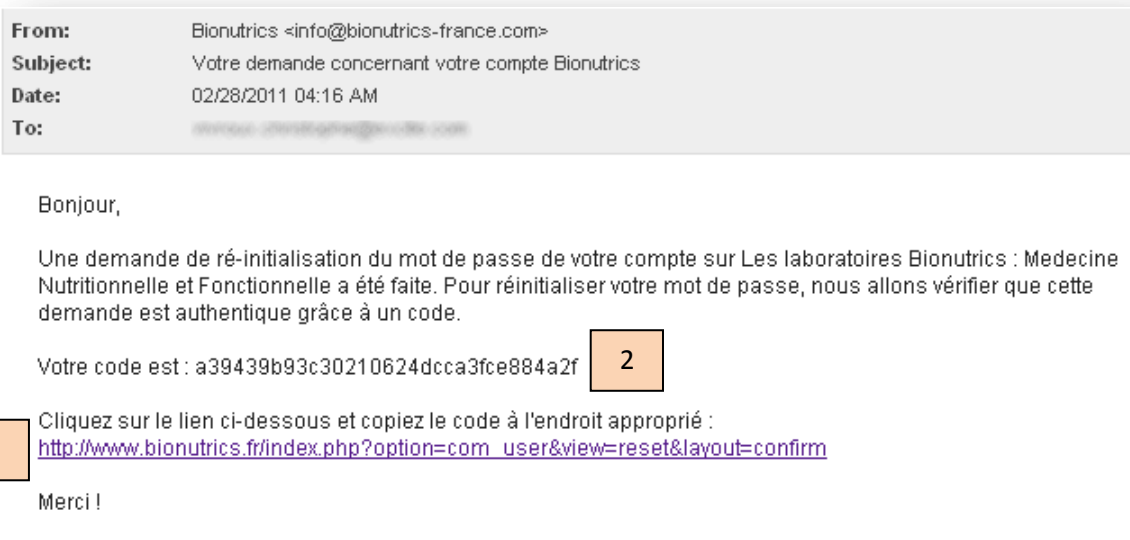
Cliquez alors sur une des deux phrases soulignées en orange ci-contre. Et une boîte de dialogue s'ouvrira.

Il vous suffira d'encoder votre adresse e-mail, cliquez sur « envoyer » et un courriel vous sera directement envoyé avec vos codes d'accès.




Le courriel que vous recevez comporte deux données importantes :

- 1) Le lien qui renvoie vers notre site
- 2) Le code de sécurité (32 caractères)



Faites un « copier-coller » du long code (32 caractères) (carré orange numéro 2).

Cliquez ensuite sur le lien (carré orange numéro 1).

Vous serez redirigé vers notre site Bionutrics :

### Confirmez votre demande

Un e-mail a été envoyé dans votre boîte de messagerie. L'e-mail contient un **code de vérification**. Veuillez copier-coller le code en question dans le champ ci-dessous à titre de vérification.

Nom de l'utilisateur:

Code de vérification:

Envoyer

Encodez votre nom d'utilisateur, et faites un « coller » du code de 32 caractères. Cliquez sur « Envoyer ».

Enfin, dernière étape, encodez votre nouveau mot de passe (un mot de passe de votre choix, que vous retiendrez facilement).

### Réinitialiser votre mot de passe

Pour terminer la ré-initialisation de votre mot de passe, veuillez saisir un **nouveau mot de passe**.

Mot de passe:

Vérification du mot de passe:

Envoyer

Si l'opération est couronnée de succès, vous verrez apparaître la boîte de dialogue suivante :

Votre mot de passe a été réinitialisé.




Vous pouvez dès maintenant profiter des informations du site Bionutrics réservées pour vous !

## 2. Accès aux DOCUMENTS SCIENTIFIQUES

Lorsque vous êtes identifié sur le site Bionutrics, vous avez automatiquement accès à une série de documents réservés à un usage professionnel.



Ces rubriques sont :

-  Lettres d'information (envoyées par internet) ;
-  Documents de visite ;
-  Catalogue imagé.

Seules les personnes « connectées » peuvent visualiser ces catégories de documents.

Si ces catégories (lettres d'informations, documents de visite & catalogue imagé) n'apparaissent pas, vérifiez si vous êtes bien connecté en temps que « professionnel de la santé ».

Nous vous illustrons ci-dessous des exemples de documents et la manière d'y accéder.

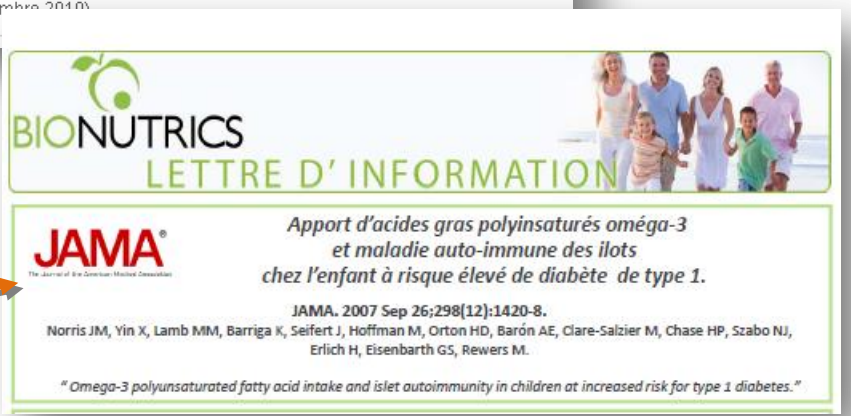
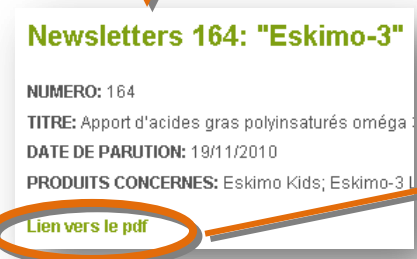
**Lettres d'information**

Positionnez votre souris sur « Doc Scientifique ». Faites glisser le pointeur sur « Lettres d'information », puis cliquez sur l'année de votre choix.



La liste des documents s'affiche. Il ne vous reste plus qu'à choisir le document voulu.

Un résumé du document apparaîtra. Cliquez sur « lien vers le PDF », et la lettre d'information s'ouvrira automatiquement.



## Documents de visite

Positionnez votre souris sur « Doc Scientifique ».

Faites glisser le pointeur sur « Documents de visite », puis cliquez.



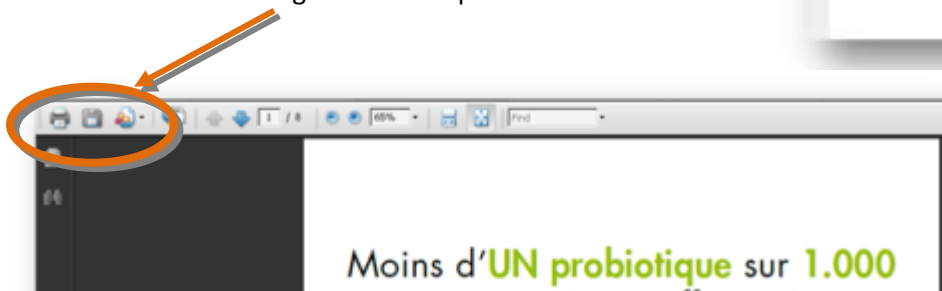
La liste des documents apparaît.

Cliquez sur celui de votre choix, et la version

PDF du document s'ouvrira.



Vous pourrez alors consulter le document, mais aussi l'enregistrer ou l'imprimer.



**Catalogue imagé**

Positionner votre souris sur « Doc Scientifique ».

Faites glisser le pointeur sur « Catalogue Imagé », puis cliquez.



La page de consultation du catalogue apparaît.

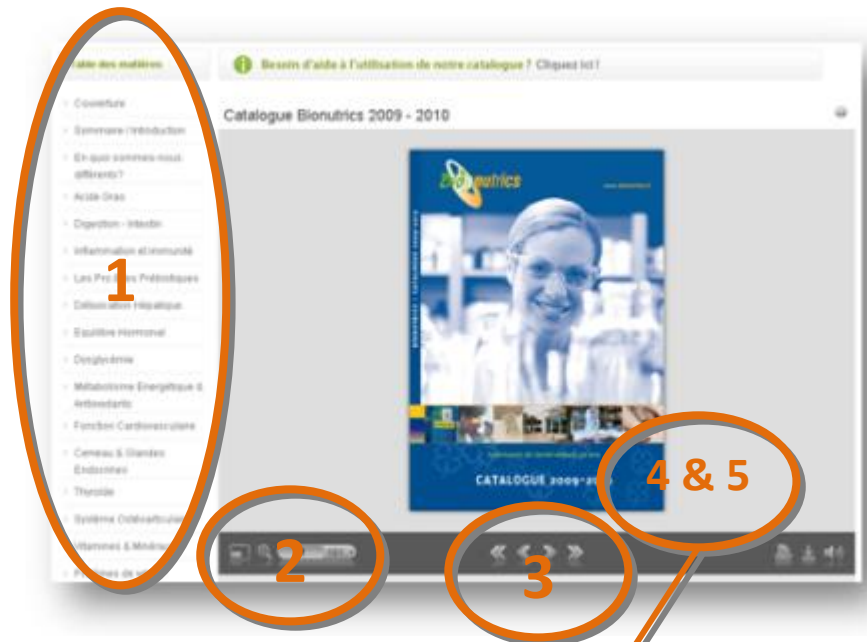
**Vous pouvez consulter le document,  
mais aussi l'enregistrer ou l'imprimer.**



**Catalogue imagé : la consultation**

Pour consulter le catalogue, plusieurs solutions s'offrent à vous :

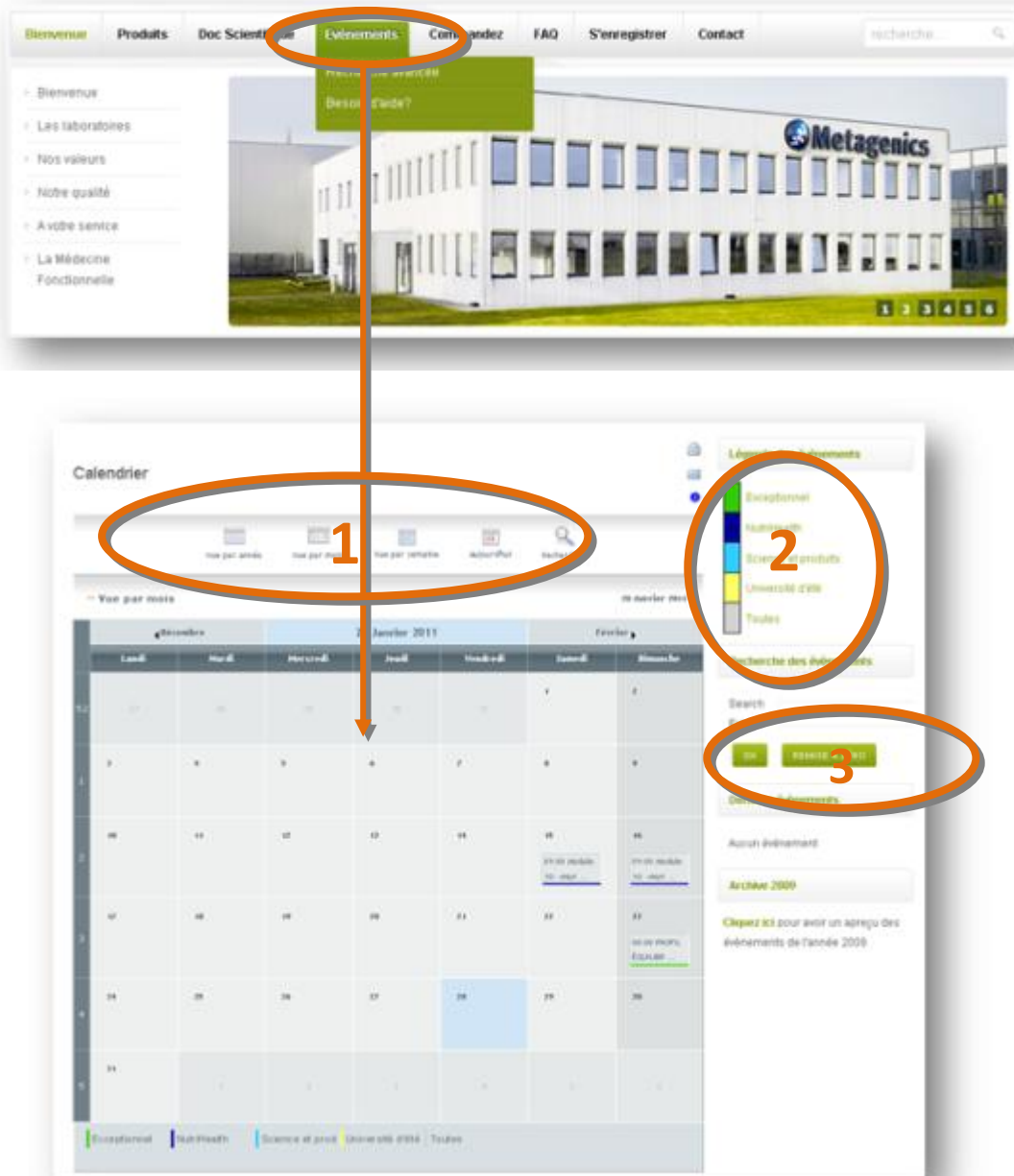
- 1 : Utilisez la table des matières. Cliquez sur le chapitre qui vous intéresse, et la page voulue s'affiche automatiquement.
- 2 : Encodrez directement le numéro de la page voulue.
- 3 : Faites défiler les pages en avant ou en arrière avec les flèches
- 4 : Cliquez sur le coin extérieur et inférieur d'une page, et la page se tourne automatiquement.
- 5 : Cliquez sur le coin de la page, maintenez le bouton de la souris enfoncé et faites glisser la page vers l'intérieur (comme si vous tourniez physiquement la page). Illustration ci-dessous.



## 2. Les ÉVÉNEMENTS

Dans cette catégorie, vous pouvez accéder à tous les événements organisés ou soutenus par BIONUTRICS.

Cliquez sur le menu « Evénements » et le calendrier s’ouvrira automatiquement.



Détaillons ci-dessous les différentes possibilités qui s’offrent à vous

### 1 : Personnaliser l'affichage

Vous avez la possibilité de personnaliser l'affichage des événements : soit par année, par mois ou par jour.

Cela vous permettra de voir en un coup d'œil les événements Bionutrics de, respectivement, 2011 (par exemple), janvier 2011 (par exemple) ou du 29 janvier 2011 (par exemple).

### 2 : Les catégories d'événements

Nous avons subdivisé nos organisations en plusieurs parties, dont voici les principales :

Les événements exceptionnels (exemple : la conférence d'Olivier Coudron sur les Omégas 3, à Bruxelles, en janvier).

Les séminaires Nutrihealth, donnés par Vincent Castronovo.

Les universités d'été (Paris (université de base) ; La Palmyre ou Paris (université spécialisée)).

Il vous suffit de cliquer sur la catégorie de votre choix, et seuls les événements qui y sont liés apparaîtront dans le calendrier.

### 3 : La recherche par mot-clé

Encodez ici vos mots-clé désirés, et les événements où ce mot apparaît seront affichés dans le calendrier.

Un exemple ? Vous désirez savoir les dates des conférences données par Olivier Coudron pour Bionutrics ?

Encodez « Coudron », cliquez sur OK, et la liste des conférences voulues apparaît. Simple comme bonjour !

Lorsque l'événement que vous souhaitez consulter apparaît dans le calendrier ou la liste annuelle, cliquez dessus, et les détails apparaîtront (voir ci-dessous) :

Module 11: «De la bonne utilisation des Nutricaments» 

Début Samedi, 26 Mars 2011 - 09:00 Clics : 10  
 Fin Dimanche, 27 Mars 2011 - 16:30

**Cycle de Formation Nutrihealth**  
**Module 11: samedi 26 et dimanche 27 mars 2011**  
**«De la bonne utilisation des Nutricaments» Orateur :**  
**Vincent Castronovo**

**Objectifs de la formation**

Les objectifs de la formation en Médecine Nutritionnelle et Fonctionnelle sont multiples. Le format de l'enseignement adoptera volontairement une coloration pratique qui répond aux attentes des professionnels de la santé et devrait leur permettre d'acquérir les notions de base et de les mettre directement au bénéfice de leurs patients.

La formation se présente en 15 modules de 2 jours répartis sur deux ans et trois mois.

Bien qu'il existe un fil conducteur entre les modules, chacun représente une unité d'enseignement indépendante qui

---

**Renseignements et inscriptions:**

BIONUTRICS - Quai de Rome 33/34<sup>1</sup>B - 4000 Liège, Belgique  
 Téléphone: N° Vert  0805 100 660  ou  00 32 42 47 61 69   
 Fax: 00 32 42 47 61 67  
 Courriel : [seminaires@bionutrics.fr](mailto:seminaires@bionutrics.fr)

**Téléchargement :** Formulaire d'inscription - Invitation <sup>2</sup>

En bas de page, vous trouverez toutes les informations pour :

- 1 : Nous contacter gratuitement, avec le numéro vert gratuit qui vous est destiné.
- 2 : Télécharger l'invitation et le formulaire d'inscription à nous renvoyer.

### 3. Les CONTACTS BIONUTRICS

Dans le menu contact, positionnez votre souris sur « Contact ». Faites glisser le pointeur sur « Professionnels», et cliquez.



Une page apparaît avec les contacts spécifiques de Bionutrics qui vous ont dédiés.

Vous visualisez tous les moyens de nous contacter :

Numéro vert gratuit, fax et courriel.



Nous espérons que ce petit guide vous permettra de profiter pleinement des opportunités offertes par notre nouveau site internet.

N'hésitez pas à venir consulter régulièrement le site Bionutrics, les informations et données sont constamment mises à jour.

Si vous éprouvez toujours des difficultés de connection ou de navigation, n'hésitez pas à nous laisser un courriel : [clients@bionutrics.fr](mailto:clients@bionutrics.fr) ou à nous contacter au numéro vert gratuit : 0805 100 660.

Cordialement,

L'équipe BIONUTRICS.